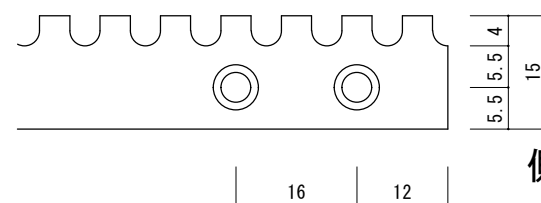
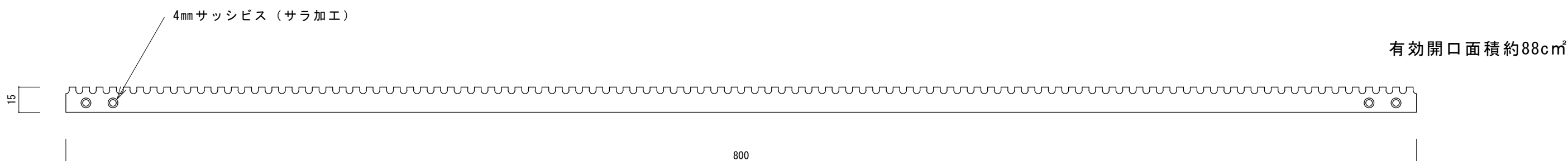
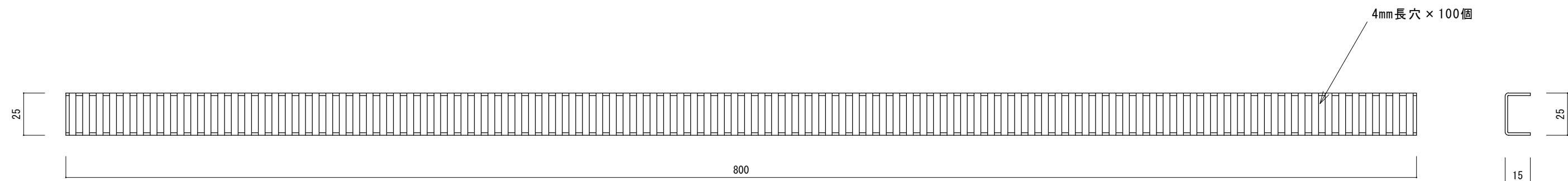


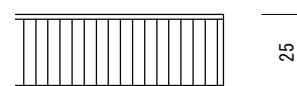


HARACHU

ステンレспанチング床吹出口ガラリ S W－2P1-15



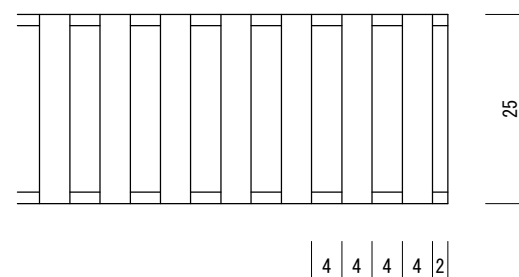
側面詳細図



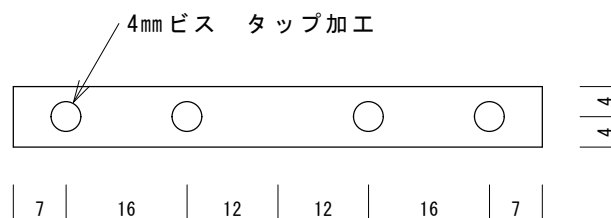
裏面詳細図



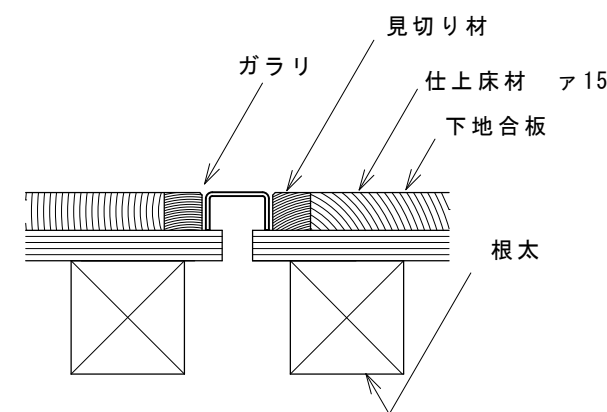
パンチング穴詳細図



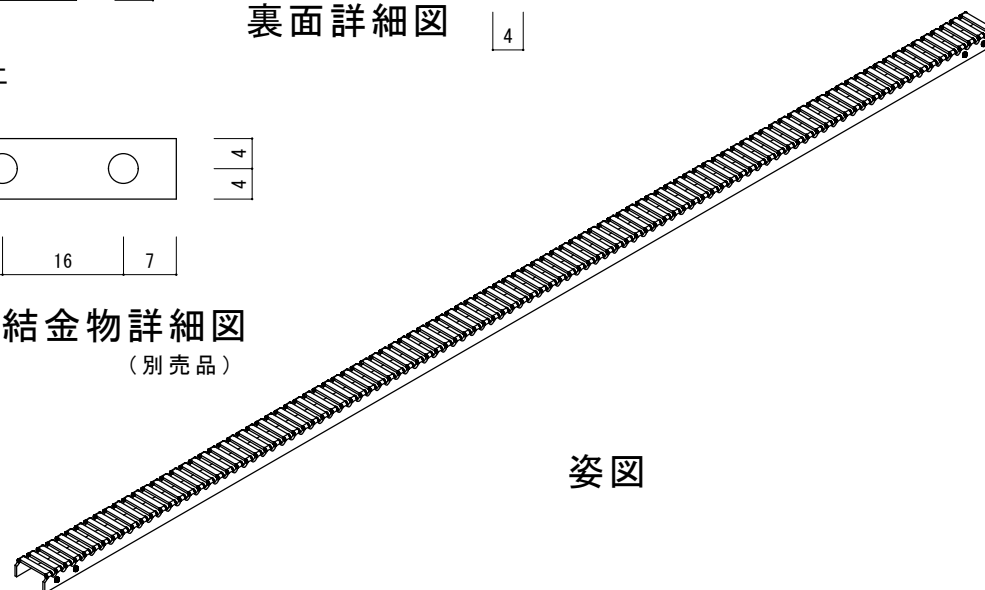
表面詳細図



連結金物詳細図
(別売品)



参考収まり図



姿図

超細巾長穴 ステンレспанチング床吹出口 S W－2P1-15

名称	ステンレспанチング床吹出口ガラリ		
品番	SW- 2P1-15		
寸法	巾25×長さ800×厚15		
材質	SUS304	t=1.5mm	HL(表面) 2B(裏面)
開口面積/率	約88cm ²	/	約44% ※簡易フィルターの装着が可能です。



原工務店

<http://www.harachu.com>

〒546-0042 大阪市東住吉区西今川2-15-8 TEL06-6704-6223 FAX06-6704-6277